

## ДИСПЛЕЙ

смотрите рисунок 1

- (1) Температура в помещении
- (2) Состояние термостата / вентилятора
- (3) Заданная температура

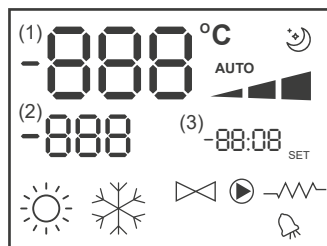




рисунок 1

**AUTO** Логика автоматической вентиляции

 Скорость вентилятора

 Режим работы: Охлаждение. Если мигает индикаторная лампочка, то это означает отсутствие отпирывающего сигнала воды для функционирования вентиляции.


 Режим работы: Отопление. Если мигает индикаторная лампочка, то это означает отсутствие отпирывающего сигнала воды для функционирования вентиляции.

 Опция «Ecohome» включена


 Наличие аварийной сигнализации

 Проверка Минимальной температуры

 Клапан открыт

 Электрический нагревательный прибор. Если мигает индикаторная лампочка, то это означает, что электрический нагреватель работает; если условный знак горит, но не мигает, то это означает, что электрический нагреватель был выбран.

---

 Данный прибор не предназначен для эксплуатации детьми и лицами с физическими, сенсорными или умственными ограничениями, а также лицами, не имеющими достаточного опыта и подготовки без соответствующего надзора. Следить за тем, чтобы дети не имели доступа к прибору.

## Клавиатура

смотрите рисунок 2



Кнопка **On / Off**:  
включение / выключение термостата.  
Во время процесса модификации параметров даёт возможность вернуться к обычному режиму функционирования.



Кнопки **Up** и **Down**: изменение температуры регулировки Термостата (Отопление: [5.0-30.0 °C], Охлаждение: [10.0-35.0 °C]).  
Во время процесса модификации параметров используются для выбора параметров или модификации установленного значения



Кнопка **SEL**: в режиме Отопление даёт возможность выбрать электрический нагревательный прибор в качестве вспомогательной функции



Кнопка **Mode**: выбор режима работы Отопление / Охлаждение



Кнопка **Fan**: выбор скорости работы



Кнопка **EC**: выбор режима работы Economy

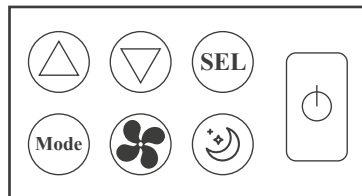
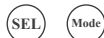


рисунок 2

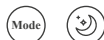
---

### СОЧЕТАНИЕ АКТИВНЫХ КНОПОК



Если термостат находится в положении Off:  
допуск к процедуре конфигурации параметров

Если термостат находится в положении On:  
мгновенное выведение температуры воды



Выбор функции Минимальная Температура воздуха